

# Istruzioni per partecipare a Webinar di Cenfor International (tramite piattaforma WebEx: video e audio)

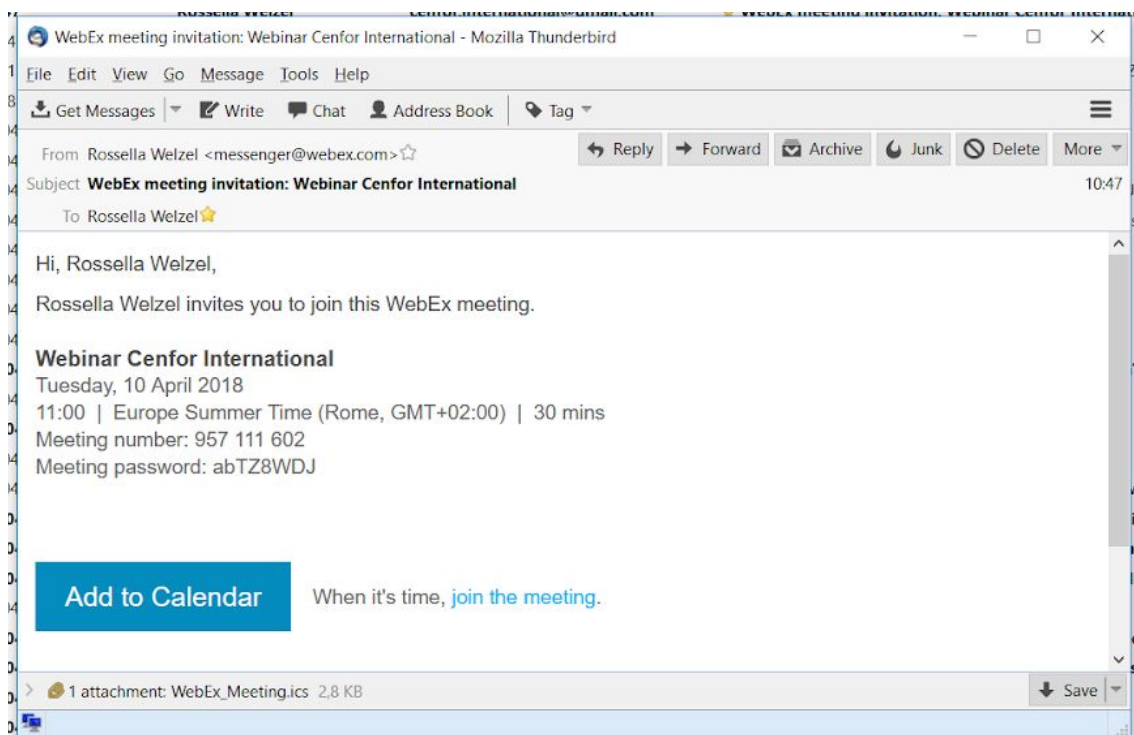
## 1. Iscriverti al webinar

Scegliere il webinar dal Calendario dei webinar di Cenfor International  
<http://www.cenfor.net/webinar>

Iscriverti al webinar tramite il modulo online: <https://goo.gl/forms/VcpcrVxGVG5vx7J32>



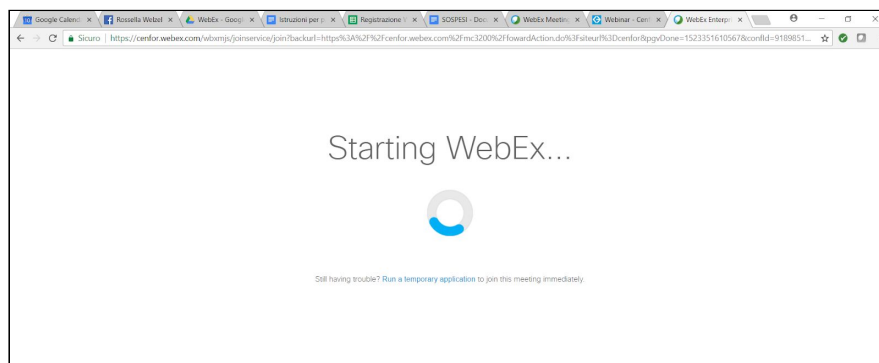
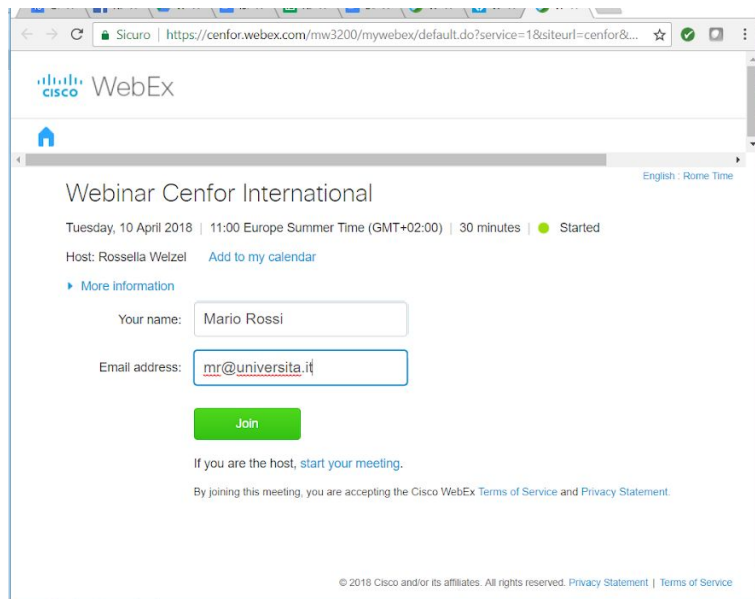
Successivamente si riceveranno le istruzioni per accedere al webinar tramite email  
(entro l'inizio del webinar).



## 2. Partecipare al webinar:

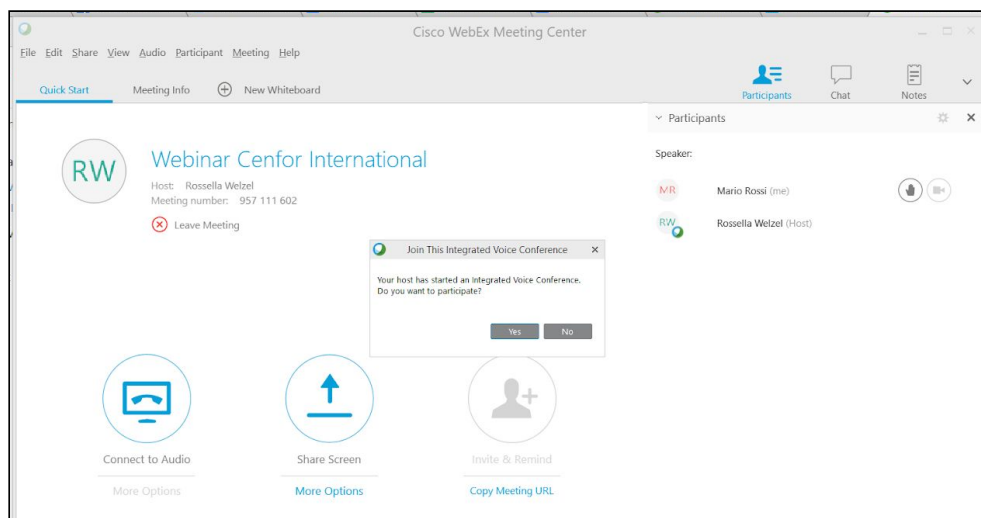
10 minuti prima dell'orario di inizio, aprire la mail di invito e fare click sul link: **“join meeting”**

Compilare il modulo con il vostro nome e indirizzo email, infine fare click sul pulsante **“Join”**



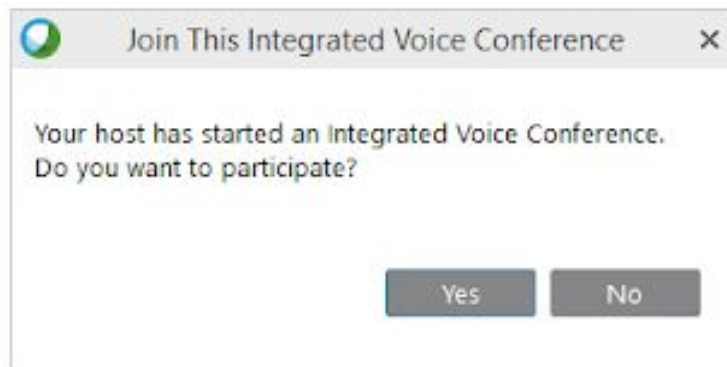
Si aprirà la finestra del Browser con la schermata del Webinar.

L'operazione potrebbe richiedere qualche minuto se è la prima volta che utilizzate WebEx.

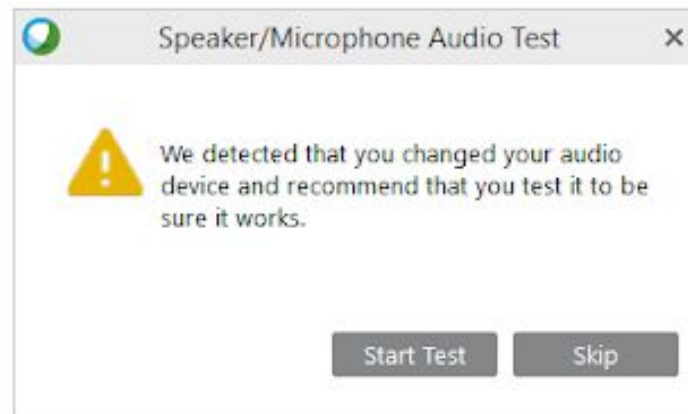


### 3. Attivare l'audio

vi verrà chiesto se desiderate partecipare alla "integrated voice conference" è necessario fare click sul pulsante grigio **SI**



Successivamente si attiva una verifica delle impostazioni audio della vostra postazione di lavoro:



E vi viene chiesto se desiderate partecipare in modalità solo ascolto (senza microfono):



oppure di configurare il vostro microfono ed effettuare il test.

